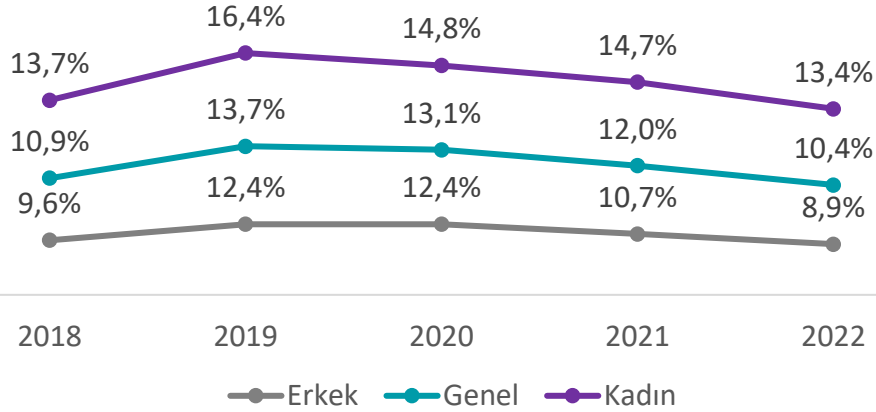


2022 yılında işsizlik oranı bir önceki yıla 1,6 puan azalarak %10,4, istihdam oranı 2,3 puanlık artış ile %47,5 olurken, işgücüne katılma oranı ise 1,7 puanlık artış ile %53,1 olarak gerçekleşti.

### Son 5 Yıllık İşsizlik Oranları

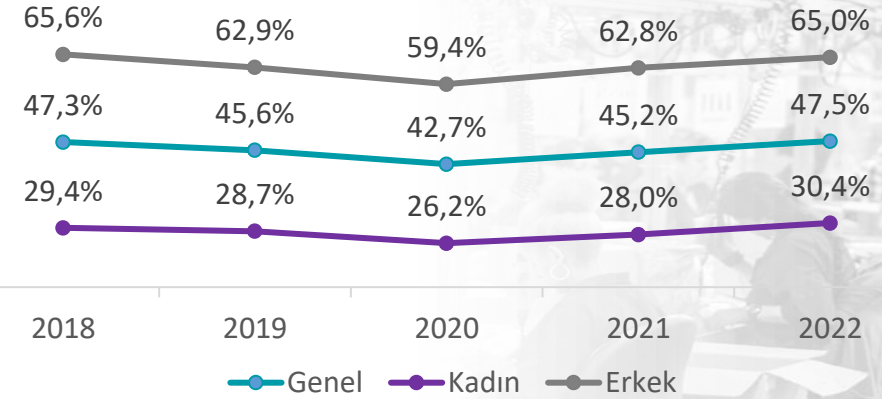


15+ yaşta **işsiz sayısı** 2022 yılında bir önceki yıla göre 337 bin kişi azalarak 3 milyon 582 bin kişi oldu.



**İşsizlik oranı** erkeklerde %8,9 iken kadınlarda %13,4 olarak tahmin edildi.

### Son 5 Yıllık İstihdam Oranları



**İstihdam edilenlerin sayısı** 2022 yılında bir önceki yıla göre 1 milyon 955 bin kişi artarak 30 milyon 752 bin kişi oldu.



**İstihdam oranı** erkeklerde %65,0 iken kadınlarda %30,4 olarak gerçekleşti.

Genç nüfusta işsizlik oranı 2022 yılında bir önceki yıla göre 3,2 puan azalarak %19,4 oldu.



Son 5 yılda **genç nüfus sayısı** 220 bin artarken, genç nüfusta işgücü sayısı 78 bin arttı.



15-24 yaş arası yaş grubunda **işsizlik oranı**, **erkeklerde** %16,4, **kadınlarda** ise %25,2 olarak görüldü.



Genç nüfusta **istihdam oranı** 2022 yılında bir önceki yıla göre 3,1 puan artarak %35,3 oldu.



**En az bir mesleki veya teknik lise düzeyi mezunu olup işsiz olan sayısı** 2022 yılında bir önceki yıla göre 88 bin kişi azaldı.

İstihdamın %56,5 lik bir oranla yarısından fazlası hizmet sektöründe yer alırken, istihdam artışında sanayi ve hizmet sektörleri öne çıktı.



2022 yılında 4 milyon 866 bin kişi **tarım** sektöründe, 6 milyon 663 bin kişi **sanayi** sektöründe, 1 milyon 846 bin kişi **inşaat** sektöründe, 17 milyon 378 bin kişi **hizmet** sektöründe istihdam edildi.

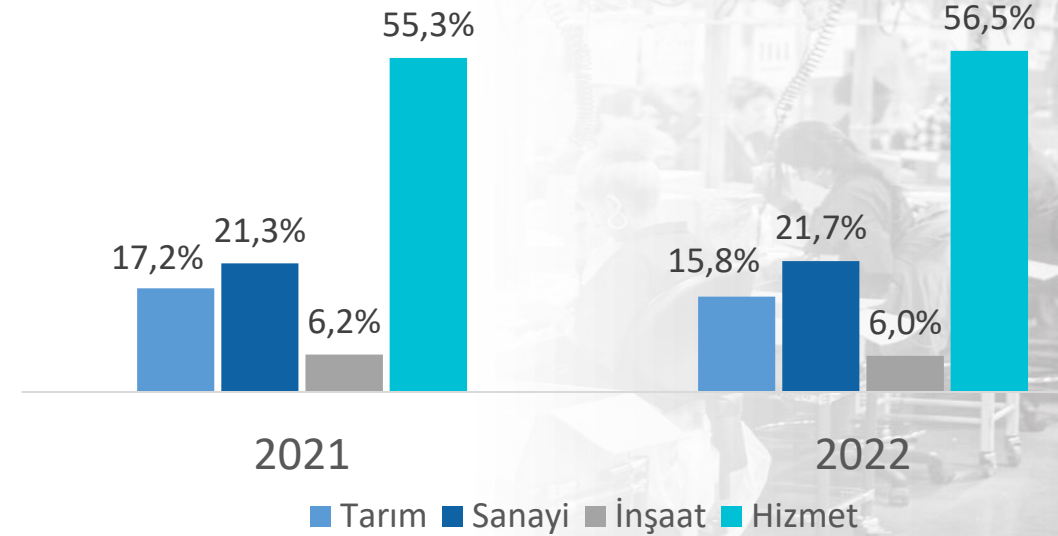


Bir önceki yıl ile karşılaştırıldığında istihdam edilenlerin sayısı **tarım** sektöründe 82 bin kişi azalırken, **sanayi** sektöründe 520 bin, **inşaat** sektöründe 69 bin, **hizmet** sektöründe 1 milyon 450 bin kişi arttı.

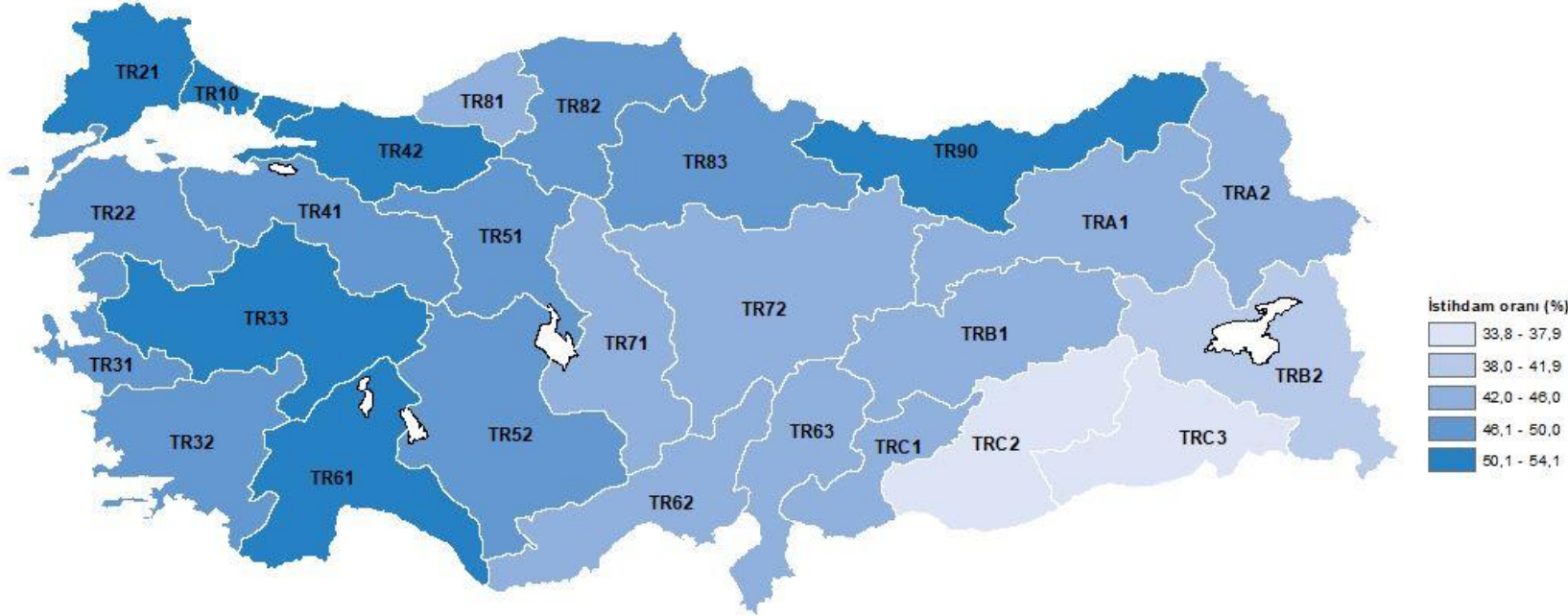


Bir önceki yıl ile karşılaştırıldığında **sanayi** sektörünün istihdam edilenler içindeki payı 0,4 puan, **hizmet** sektörünün payı 1,2 puan artarken, **tarım** sektörünün payı 1,4 puan, **inşaat** sektörünün payı 0,2 puan azaldı.

### İstihdamın Sektörel Dağılımı



İstihdam oranı en yüksek bölge %54,1 ile TR21 (Tekirdağ, Edirne, Kırklareli) olurken, en düşük bölge %33,8 ile TRC3 (Mardin, Batman, Şırnak, Siirt) Bölgesi oldu.



**İşsizlik oranı en yüksek bölge** %19,2 ile TRB2 (Van, Muş, Bitlis, Hakkari) iken, işsizlik oranı en düşük bölge %6,2 ile TR82 (Kastamonu, Çankırı, Sinop) oldu.



**En yüksek işgücüne katılma oranı** %58,7 ile TR21 (Tekirdağ, Edirne, Kırklareli) Bölgesi'nde gerçekleşirken, en düşük işgücüne katılma oranı ise %41,5 ile TRC3 (Mardin, Batman, Şırnak, Siirt) Bölgesi'nde oldu.