

İŞE YERLEŞTİRME

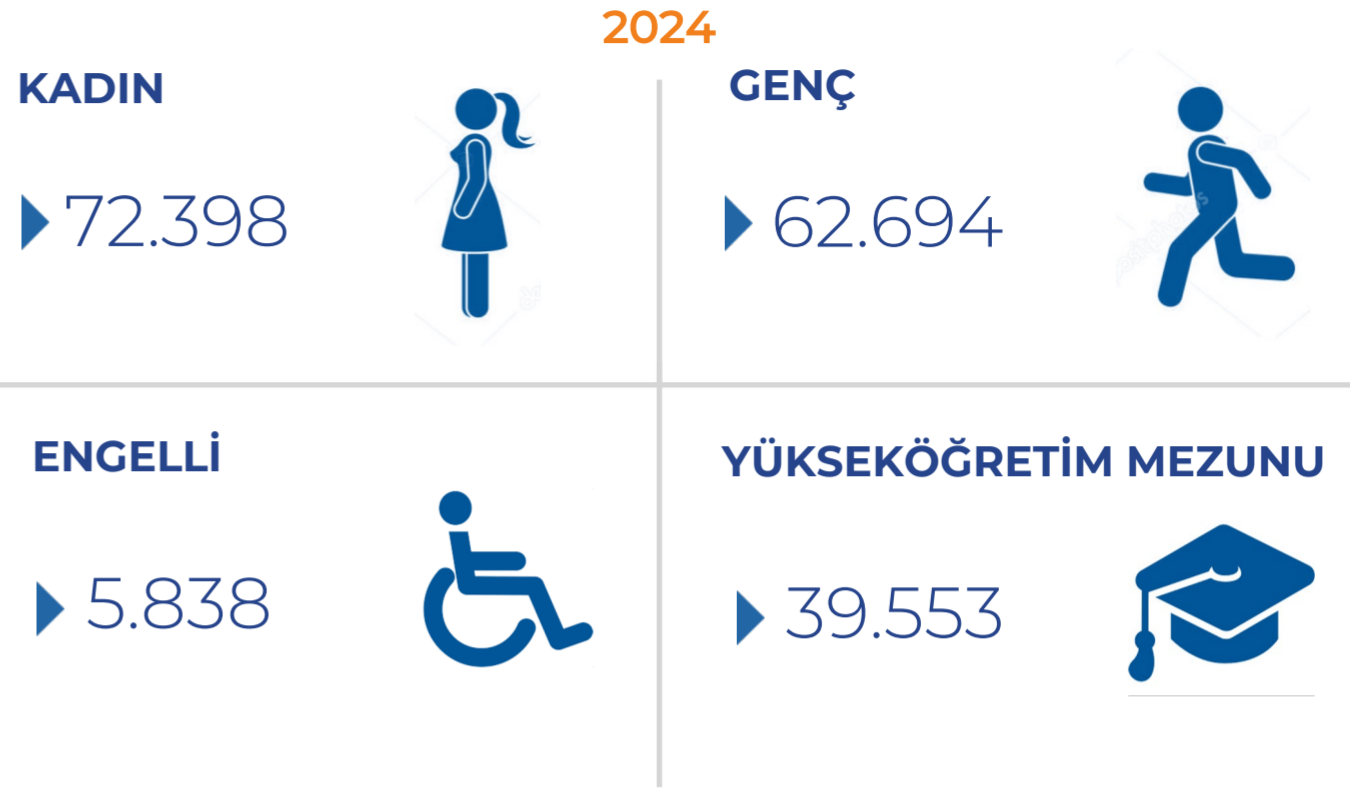
		Şubat 2023	Şubat 2024	Değişim
Kamu	Kadın	324	288	%-11,1
	Erkek	576	1.202	%108,7
Özel	Kadın	23.069	35.342	%53,2
	Erkek	41.344	64.485	%56,0
	Toplam	65.313	101.317	%55,1

2024 yılı Şubat ayında İŞKUR tarafından işe yerleştirilen kişi sayısı geçen yılın aynı dönemine göre %55,1 oranında artarak, 101.317 olmuştur.

İŞKUR tarafından gerçekleştirilen işe yerleştirmelerde en çok 20-24 yaş aralığının olduğu görülmektedir.

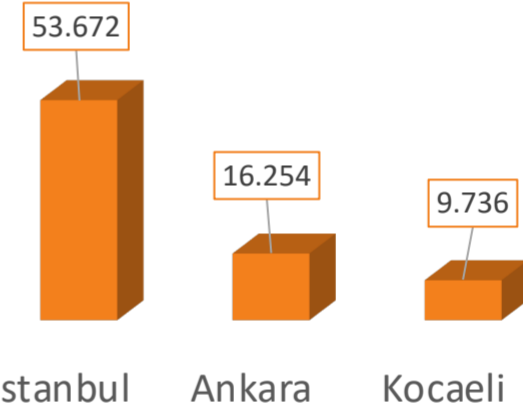
Eğitim durumlarına göre bakıldığında en fazla ortaöğretim düzeyindeki kişiler işe yerleştirilmiştir.

İş kategorisi olarak en çok "nitelik gerektirmeyen meslek" grubunda işe yerleştirme yapıldığı dikkat çekmektedir.



İl Bazında İşe Yerleştirme (İlk 3 il)

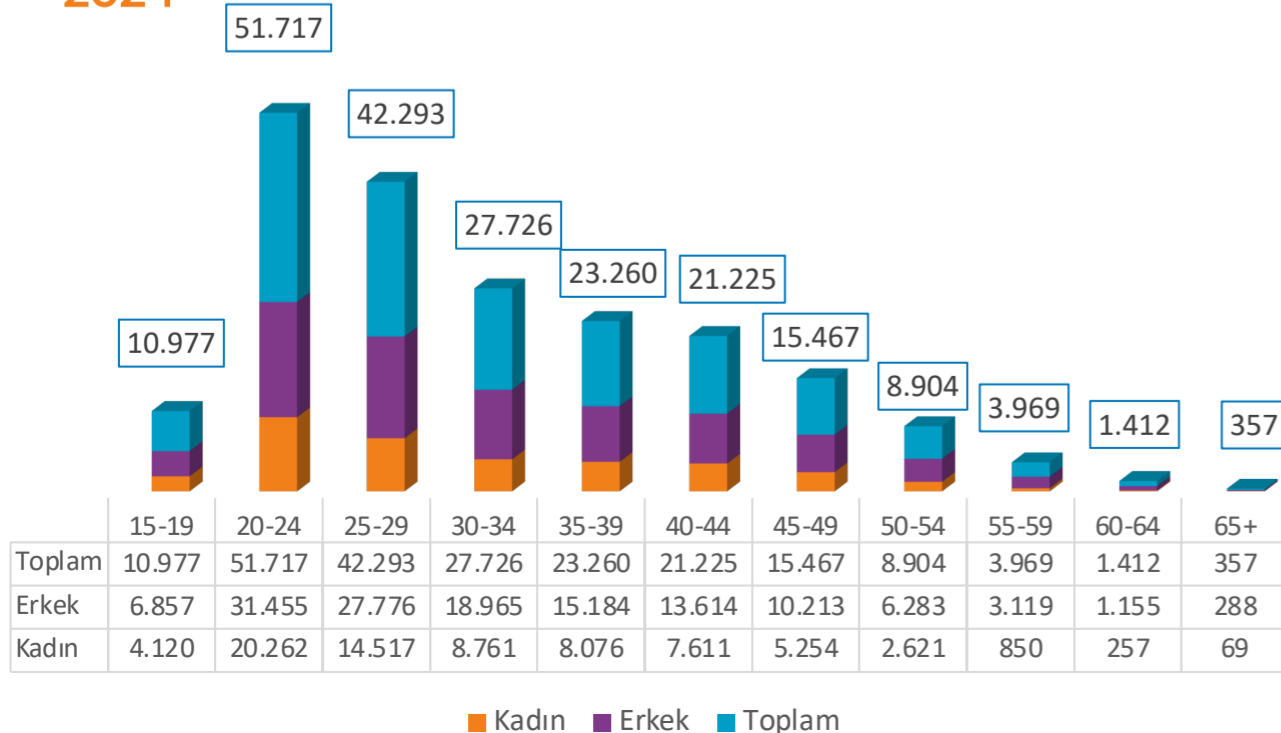
2024



İşe yerleştirmelerde, kadınlarda en çok yerleştirme yapılan iller arasında "İstanbul, Ankara, İzmir" iken engellilerde ise "İstanbul, Bursa ve Ankara" ön plana çıkmaktadır.

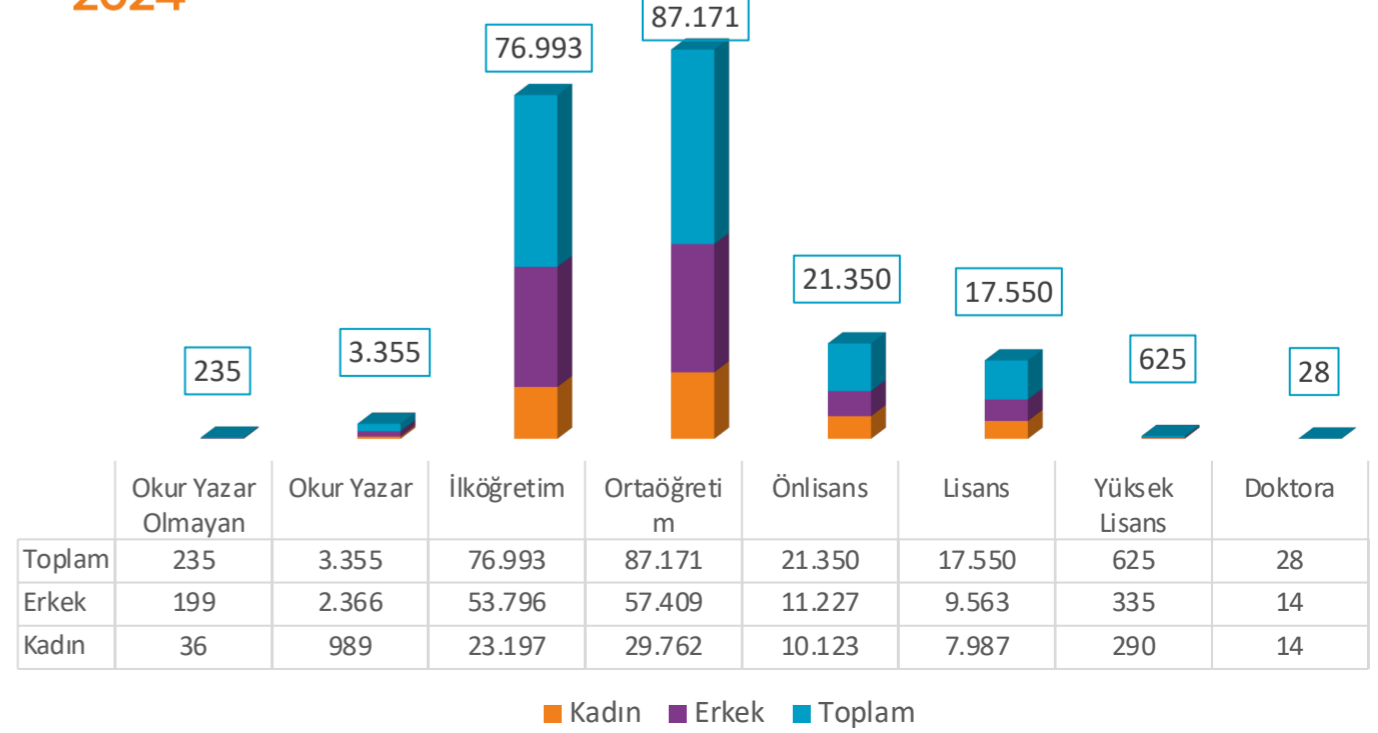
Yaş Gruplarına Göre İşe Yerleştirme

2024



Eğitim Durumlarına Göre İşe Yerleştirme

2024



AÇIK İŞ

KAYITLI İŞSİZ

Şubat 2023

Şubat 2024

Özel

Özel

▶ 142.459

▶ 191.147

Kamu

Kamu

▶ 181

▶ 9.953

Toplam

Toplam

▶ 142.640

▶ 201.100



2024 yılı Şubat ayında İŞKUR'un işverenlerden aldığı açık iş sayısı 201.100 olmuştur. Geçtiğimiz yılın aynı döneminde 142.640 açık iş bulunmakta olup %41,0 oranında artış yaşanmıştır.

Özel sektör kapsamında açık iş sayısında bir yılda %34,2 oranında artış yaşanmıştır.

Geçen yılın aynı dönemine kıyasla kayıtlı işsizlerin sayısında %13,8'lik bir azalma gözlemlenmiştir. Bu düşüşün kadınlarda %13,1, erkeklerde ise %14,4 oranında olduğu belirlenmiştir.

Şubat 2023

Şubat 2024

Kadın

Kadın

▶ 1.428.736

▶ 1.240.951

Erkek

Erkek

▶ 1.442.874

▶ 1.235.337

Toplam

Toplam

▶ 2.871.610

▶ 2.476.288

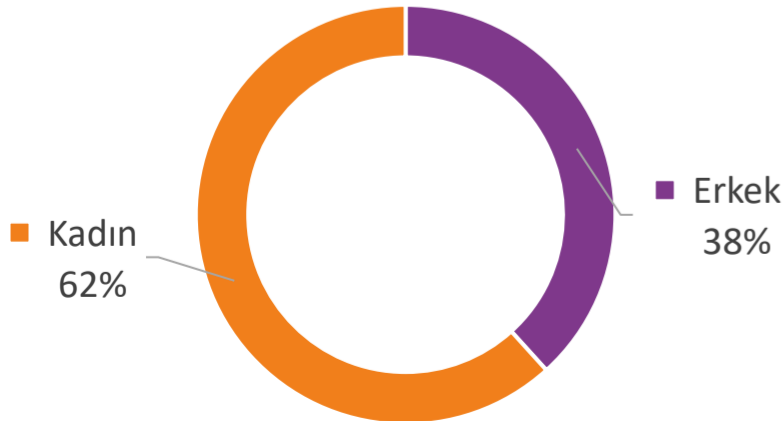


Açık işlerin %97,3'ü özel sektörde yer almaktadır. Sektörler itibarıyla en fazla açık iş 157.249 ile imalat sanayi sektöründedir. Mesleklere göre ise en fazla açık iş "Özel Güvenlik Görevlisi (Silahsız), Satış Elemanı/Danışmanı ve Servis Elemanı (Garson)" gibi mesleklerde bulunmaktadır.

AKTİF İŞGÜCÜ PİYASASI PROGRAMLARI (AİPP)

İşbaşı Eğitim Programları (İEP)
Yararlanıcı Sayısı

Şubat 2024



Şubat ayında AİPP kapsamında 860 program düzenlenmiş olup faydalanan kişi sayısı 3.585 olarak kaydedilmiştir.

2024 yılında toplam 900 program düzenlenmiş olup, 3.825 kişi bu programlardan faydalanmıştır. Geçen yılın aynı dönemine göre AİPP'den faydalanan kişi sayısında %56,8'lik bir azalma yaşanmıştır.

2024 yılında, aktif işgücü hizmetleri kapsamında düzenlenen 895 İşbaşı Eğitim Programına toplamda 3.752 kişi, 5 Mesleki Eğitim Kursuna ise 73 kişi katılmıştır.

Mesleki Eğitim Kursları (MEK)
Yararlanıcı Sayısı

Şubat 2024

